

PROGRAMME(S) D'ALIMENTATION SCOLAIRE

Année scolaire: 2020–2021

- Programme d'alimentation scolaire – PNANS III, 2020–2024

Organisme responsable: Le Ministère de l'Éducation Nationale par le biais de la Direction de l'Éducation de Base et de la Petite Enfance (DEFPE), et la Direction de la Santé et de l'Alimentation Scolaire

LOIS, POLITIQUES, NORMES NATIONALES

Politique nationale d'alimentation scolaire

Nutrition

Sécurité alimentaire

Santé

Agriculture

Participation du secteur privé

Poste budgétaire dans le budget national...

Oui Non Pas de réponse

BUDGET

100%

Total: USD 4 710 375

Gouvernement: USD 4 710 375

Donateurs internationaux*: USD 0

Secteur privé: USD 0

Autres donateurs: USD 0

Inclut des financements du Département de l'agriculture des États-Unis. Oui Non Pas de réponse

* Les dons internationaux des agences des Nations Unies ou organisations non gouvernementales représentent souvent des financements provenant de plusieurs donateurs.

INFRASTRUCTURES

Très peu d'écoles à Madagascar disposent d'électricité, d'eau courante ou potable, de toilettes à chasse d'eau, d'espaces de restauration/caféterias dédiés ou de cuisines. Les repas scolaires sont préparés sur place (dans l'enceinte de l'école) dans des cuisines généralement équipées de zones de cuisson ouvertes, d'eau courante, d'installations de stockage, d'ustensiles de service et de poêles à charbon ou à bois.

NOTES SPÉCIALES

Le Département de l'Agriculture des États-Unis répertorie Global Communities comme recevant le soutien du programme McGovern-Dole Food for Education and Child Nutrition en 2021 pour les activités d'alimentation scolaire à Madagascar. Les données démographiques et taux de scolarisation de l'Institut de statistique de l'UNESCO (ISU) ont été utilisés pour compléter ce rapport.

REPAS/COLLATIONS/MODALITÉ

Petit-déjeuner

Déjeuner

Dîner

Collations

Rations à emporter à la maison

Autre

Céréales, grains

Racines, tubercules

Légumineuses, légumes secs, noix

Produits laitiers

Œufs

Viande

Volaille

Poisson

Salades, légumes à feuilles

Autres légumes

Fruits

Huile

Sel

Sucre

Lait de vache

Yogourt à boire

Jus de fruit

Thé

Eau

Autre boisson

Aliments interdits: Aucun

SOURCES DES ALIMENTS

Acheté (dans le pays)

Acheté (à l'étranger)

En nature (dans le pays)

En nature (à l'étranger)

ACTIVITÉS COMPLÉMENTAIRES

Lavage des mains avec du savon

Mesure de la taille

Mesure du poids

Dépistage de l'anémie

Traitement vermifuge

Tests oculaires/distribution de lunettes

Tests auditifs/traitement

Nettoyage et contrôle dentaire

Hygiène menstruelle

Eau potable

Purification de l'eau

PROGRAMMES D'ÉDUCATION COMPLÉMENTAIRE

Alimentation et nutrition

Agriculture

Jardins scolaires

Hygiène

Santé

Santé reproductive

Prévention du VIH

Éducation physique

Les aliments cochés ont été fournis dans la plupart ou la totalité des écoles participantes

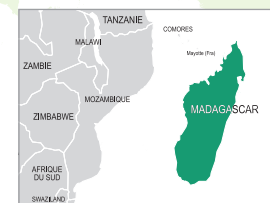


L'Enquête Mondiale sur les Programmes d'Alimentation Scolaire est la propriété de la GCNF et est protégée par des droits d'auteur. Elle ne peut être reproduite ou distribuée sans autorisation écrite préalable. Contact : info@gcnf.org © 2019. Fondation mondiale pour la nutrition infantile. Tous les droits sont réservés.

La GCNF est une entité apolitique et à but non lucratif. Le financement des enquêtes de 2019 et 2021 est assuré, en partie, par le Département de l'Agriculture des États-Unis ; numéro de convention FX18TA-10960G002.

RÉPUBLIQUE DE

Madagascar

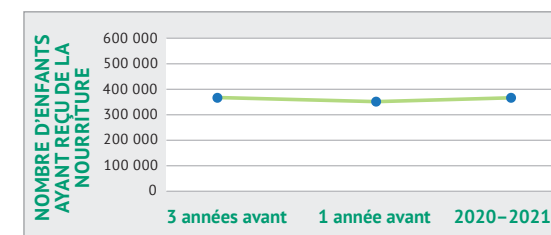


PROGRAMMES D'ALIMENTATION SCOLAIRE

ENFANTS AYANT REÇU DE LA NOURRITURE, 2020–2021

Niveau scolaire	Total	# Inscrits	# Ayant reçu de la nourriture
Préscolaire	2 291 292	901 960	Inconnue
École primaire	3 524 268	4 648 600	366 693*
École secondaire	4 402 567	1 494 520	0
Total	10 218 127	7 045 080	366 693

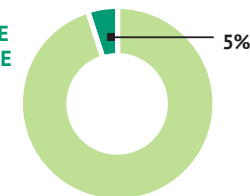
* Le nombre d'élèves du primaire nourris comprend certains élèves du préscolaire, quoique la répartition précise ne soit pas connue



COUVERTURE: ENFANTS D'ÂGE SCOLAIRE PRIMAIRE ET SECONDAIRE

Nombre total d'enfants d'âge scolaire primaire et secondaire: 7 926 835

Enfants ayant bénéficié de l'alimentation scolaire: 366 693



Des aliments ont également été fournis à des élèves de:

Maternelles

Ecoles professionnelles/de métier

Autre

NUTRITION

Le(s) programme(s) d'alimentation scolaire comprenait(aient)/ incluait(aient) ce qui suit:

- Aliments enrichis
- Aliments bio-enrichis
- Compléments alimentaires
- Nutritionnistes ayant participé
- Formations des cuisiniers/traiteurs en nutrition
- Objectif nutritionnel**
- Objectif de réduction de l'obésité

Aliments enrichis/bio-enrichis:

N'est pas applicable

Micronutriments:

N'est pas applicable

INFORMATIONS COMPLÉMENTAIRES

Les efforts visant à prévenir ou à atténuer le surpoids/l'obésité comprennent l'éducation sanitaire et l'éducation alimentaire et nutritionnelle.

ÉTUDES RÉALISÉES

Aucune spécifiée

RECHERCHES UTILES

Aucune information pour les emplois

AGRICULTURE, EMPLOI ET PARTICIPATION COMMUNAUTAIRE

Emplois créés par les programmes d'alimentation scolaire*

Cuisiniers et préparateurs d'aliments
Transporteurs
Transformateurs hors site
Emballleurs et manutentionnaires d'aliments
Surveillance
Gestion des services alimentaires
Inspecteurs de la sécurité et de qualité
Autre

**Si vide, aucune réponse n'a été fournie.*

Les agriculteurs ont participé au(x) programme(s) d'alimentation scolaire...

Oui Non Pas de réponse

D'autres acteurs du secteur privé (à but lucratif) ont été impliqués...

Oui Non Pas de réponse

L'accent a été mis sur la création d'emplois ou de positions de leadership ou l'opportunité de générer des revenus pour...

Femmes Autres groupes
 Jeunes Pas de réponse

Il y a eu un engagement communautaire (par les parents ou d'autres) dans le(s) programme(s) d'alimentation scolaire...

Oui Non Pas de réponse

Des liens existaient-ils entre les banques alimentaires et le(s) programme(s) d'alimentation scolaire ?

Oui Non
 Il n'y a pas de banques alimentaires dans ce pays.

INFORMATIONS COMPLÉMENTAIRES

Les denrées alimentaires sont achetées par le biais de procédures d'appel d'offres ouvertes (appel d'offres concurrentiel) par lesquelles les agriculteurs de toutes tailles sont en compétition. Les familles des élèves contribuent au programme par des contributions en nature obligatoires.

CONTACTS: MADAGASCAR

Organisme: Direction de l'Education de Base et de la Petite Enfance
Site internet: <https://www.education.gov.mg/>

SUCCÈS ET DÉFIS

Les récents succès liés à l'alimentation scolaire comprennent l'amélioration de la qualité de l'éducation, l'augmentation des taux d'accès et de rétention à l'école, et l'allègement de la responsabilité parentale qui résulte des activités du programme. Cependant, il reste difficile pour les écoles publiques de couvrir 100% des élèves inscrits.

SITUATIONS D'URGENCE/PANDÉMIE DE COVID-19

Au cours de l'année scolaire 2020-2021, certaines écoles de Madagascar étaient ouvertes et d'autres écoles fonctionnaient à distance, bien que toutes les écoles aient été fermées en février 2021 en raison de la pandémie de COVID-19. À la suite de la pandémie, il y a eu un changement dans l'approvisionnement en nourriture.

PROGRAMME D'ALIMENTATION SCOLAIRE – PNANS III, 2020–2024

Responsable(s) de la mise en œuvre : Le Ministère de l'Éducation Nationale en collaboration avec des partenaires au développement, tels que Le Programme Alimentaire Mondial

OBJECTIFS :

- Atteindre des objectifs éducatifs
- Atteindre des objectifs nutritionnels/de santé

MODALITÉS D'APPROVISIONNEMENT DES ÉLÈVES EN NOURRITURE :

- Repas à l'école

FRÉQUENCE ET DURÉE :

- 5 fois par semaine
- Pendant l'année scolaire

CIBLAGE :

Géographique (critères de ciblage basés sur la vulnérabilité en termes de pauvreté, d'insécurité alimentaire et de faibles taux de performance scolaire)

COMBIEN D'ÉLÈVES ONT BÉNÉFICIÉ DE L'ALIMENTATION SCOLAIRE AU COURS DE L'ANNÉE SCOLAIRE 2020–2021 ?

Niveau scolaire	# Élèves	% Filles	% Garçons
Pré-scolaire	Inconnu	–	–
École primaire	366 693*	–	–
École secondaire	0	–	–
Total	366 693	–	–

**Le nombre d'élèves du primaire nourris comprend certains élèves du pré-scolaire, quoique la répartition précise ne soit pas connue*

PRODUITS ALIMENTAIRES ET BOISSONS :

Céréales, graines Légumineuses, légumes secs, noix Huile

* Enrichi

SOURCES DES ALIMENTS :

80% Acheté (dans le pays) 0% En nature (dans le pays)
20% Acheté (à l'étranger) 0% En nature (à l'étranger)

Si vide, aucune réponse n'a été fournie.

INFORMATIONS COMPLÉMENTAIRES :

Le programme d'alimentation scolaire a commencé à fonctionner en 2020 et a atteint 204 écoles publiques et 29 écoles privées au cours de l'année scolaire 2020–2021. Parmi les autres objectifs du programme figurent l'allègement de la responsabilité parentale et la contribution à l'économie locale grâce à un système d'achat local mis en place par les communautés scolaires elles-mêmes. Pour l'année scolaire à venir, il est prévu de desservir 524 525 élèves.

