

## PROGRAMME(S) D'ALIMENTATION SCOLAIRE

Année scolaire: 2020-2021

- Programme National d'Alimentation Scolaire (PNAS)

**Organisme responsable:** Ministère de l'Éducation Nationale et de la Recherche Scientifique à travers la Direction Nationale des Cantines Scolaires

## LOIS, POLITIQUES, NORMES NATIONALES

- Politique nationale d'alimentation scolaire
- Nutrition
- Sécurité alimentaire
- Santé
- Agriculture
- Participation du secteur privé

Poste budgétaire dans le budget national...

- Oui  Non  Pas de réponse

### BUDGET

Total: USD 18 600 000

Gouvernement:  
USD 2 600 000

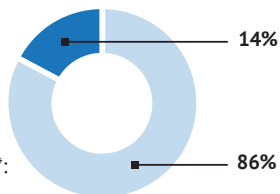
Donateurs internationaux\*:  
USD 16 000 000

Secteur privé: 0

Autres donateurs: 0

Inclut des financements du Département de l'agriculture des États-Unis.  Oui  Non  Pas de réponse

\* Les dons internationaux des agences des Nations Unies ou organisations non gouvernementales représentent souvent des financements provenant de plusieurs donateurs.



## INFRASTRUCTURES

Toutes les écoles du Burundi ont des latrines, la plupart ont des cuisines, certaines ont de l'eau courante et très peu ont de l'électricité, de l'eau potable, des espaces de restauration/cafétéria dédiés ou des toilettes à chasse d'eau. Les repas scolaires sont préparés sur place (dans l'enceinte de l'école) et les cuisines sont généralement équipées d'installations de stockage et de poêles à charbon ou à bois.

## NOTES SPÉCIALES

Aucun

## REPAS/COLLATIONS/MODALITÉ

- Petit-déjeuner
- Déjeuner
- Dîner
- Collations
- Rations à emporter à la maison
- Autre

- Céréales, graines
- Racines, tubercules
- Légumineuses, légumes secs, noix
- Produits laitiers
- Œufs
- Viande
- Volaille
- Poisson
- Salades, légumes à feuilles
- Autres légumes
- Fruits
- Huile
- Sel
- Sucre

- Lait de vache
- Yogourt à boire
- Jus de fruit
- Thé
- Eau
- Autre boisson

Aliments interdits: Aucun

## SOURCES DES ALIMENTS

- Acheté (dans le pays)
- Acheté (à l'étranger)
- En nature (dans le pays)
- En nature (à l'étranger)

## ACTIVITÉS COMPLÉMENTAIRES

- Lavage des mains avec du savon
- Mesure de la taille
- Mesure du poids
- Dépistage de l'anémie
- Traitement vermifuge
- Tests oculaires/distribution de lunettes
- Tests auditifs/traitement
- Nettoyage et contrôle dentaire
- Hygiène menstruelle
- Eau potable
- Purification de l'eau

## PROGRAMMES D'ÉDUCATION COMPLÉMENTAIRE

- Alimentation et nutrition
- Agriculture
- Jardins scolaires
- Hygiène
- Santé
- Santé reproductive
- Prévention du VIH
- Éducation physique

Les aliments cochés ont été fournis dans la plupart ou la totalité des écoles participantes



L'Enquête Mondiale sur les Programmes d'Alimentation Scolaire est la propriété de la GCNF et est protégée par des droits d'auteur. Elle ne peut être reproduite ou distribuée sans autorisation écrite préalable. Contact : info@gcnf.org © 2019. Fondation mondiale pour la nutrition infantile. Tous les droits sont réservés.

La GCNF est une entité apolitique et à but non lucratif. Le financement des enquêtes de 2019 et 2021 est assuré, en partie, par le Département de l'agriculture des États-Unis ; numéro de convention FX18TA-10960G002.

# RÉPUBLIQUE DU Burundi

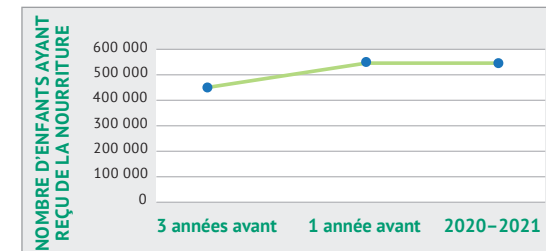


## PROGRAMMES D'ALIMENTATION SCOLAIRE

### ENFANTS AYANT REÇU DE LA NOURRITURE, 2020-2021

Niveau scolaire	Total	# Inscrits	# Ayant reçu de la nourriture
Préscolaire	1 028 086	125 667	Non connu
École primaire	3 027 108	2 585 653	520 613
École secondaire	768 781	349 649	0
<b>Total</b>	<b>4 823 975</b>	<b>3 060 969</b>	<b>520 613</b>

Le nombre d'enfants recevant de la nourriture à l'école primaire comprend les effectifs des écoles maternelles, car la répartition précise des niveaux scolaires n'est pas connue.

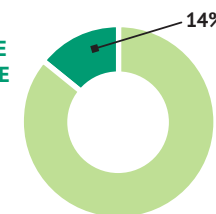


### COUVERTURE: ENFANTS D'ÂGE SCOLAIRE PRIMAIRE ET SECONDAIRE

Nombre total d'enfants d'âge scolaire primaire et secondaire: 3 795 889

Enfants ayant bénéficié de l'alimentation scolaire: 520 613

- Des aliments ont également été fournis à des élèves de:
- Maternelles
  - Ecoles professionnelles/de métier
  - Autre



## NUTRITION

Le(s) programme(s) d'alimentation scolaire comprenait(aient)/incluait(aient) ce qui suit:

- Aliments enrichis**
- Aliments bio-enrichis
- Compléments alimentaires**
- Nutritionnistes ayant participé**
- Formations des cuisiniers/traiteurs en nutrition**
- Objectif nutritionnel**
- Objectif de réduction de l'obésité

### Aliments enrichis/bio-enrichis:

Grains/céréales, huile, sel

### Micronutriments:

Vitamine A, iode, suppléments "prémélangés"

## INFORMATIONS COMPLÉMENTAIRES

Au moins quatre nutritionnistes sont engagés dans l'alimentation scolaire au Burundi. Les produits alimentaires produits dans les jardins scolaires sont consommés par les élèves et des suppléments nutritionnels sont ajoutés à la nourriture lors de la préparation des repas scolaires. Les efforts visant à prévenir ou à atténuer le surpoids/l'obésité comprennent les exigences nutritionnelles pour le menu des repas scolaires, l'éducation alimentaire et nutritionnelle, l'éducation à la santé et l'éducation physique dans les écoles.

## ÉTUDES RÉALISÉES

Évaluation de l'impact du Programme National d'Alimentation Scolaire sur l'éducation, le revenu et les indicateurs de production, rédigé par le Centre d'Excellence Sous-Régional en Sciences de la Nutrition de l'EANSI en Septembre 2021

## RECHERCHES UTILES

Recherche sur la meilleure stratégie pour étendre le programme au Burundi afin d'atteindre la couverture universelle; recherche sur les moyens de concevoir le programme d'alimentation scolaire pour renforcer ses aspects nutritionnels et ses liens avec la production locale

## AGRICULTURE, EMPLOI ET PARTICIPATION COMMUNAUTAIRE

### Emplois créés par les programmes d'alimentation scolaire\*

- 0** Cuisiniers et préparateurs d'aliments
- Transporteurs
- Transformateurs hors site
- Emballleurs et manutentionnaires d'aliments
- Surveillance
- Gestion des services alimentaires
- Inspecteurs de la sécurité et de qualité
- Autre

*\*Si vide, aucune réponse n'a été fournie.*

*Les parents se portent volontaires pour cuisiner pour le programme à tour de rôle, avec environ 10 parents par jour et par école. Certains parents se portent volontaires une fois par trimestre. Au total, 398 400 parents participent à la cuisine dans le cadre du Programme National d'Alimentation Scolaire, même si ce ne sont pas des postes rémunérés.*

### Les agriculteurs ont participé au(x) programme(s) d'alimentation scolaire...

- Oui  Non  Pas de réponse

### D'autres acteurs du secteur privé (à but lucratif) ont été impliqués...

- Oui  Non  Pas de réponse

### L'accent a été mis sur la création d'emplois ou de positions de leadership ou l'opportunité de générer des revenus pour...

- Femmes  Autres groupes  
 Jeunes  Pas de réponse

### Il y a eu un engagement communautaire (par les parents ou d'autres) dans le(s) programme(s) d'alimentation scolaire...

- Oui  Non  Pas de réponse

### Des liens existaient-ils entre les banques alimentaires et le(s) programme(s) d'alimentation scolaire ?

- Oui  Non  
 Il n'y a pas de banques alimentaires dans ce pays.

## CONTACTS: BURUNDI

### Organisme:

Ministère de l'Éducation Nationale et de la Recherche Scientifique

Site internet: <https://mesrs.gov.bi>

## INFORMATIONS COMPLÉMENTAIRES

Suite à la page suivante

## SUCCÈS ET DÉFIS

Parmi les récents succès liés à l'alimentation scolaire au Burundi, on peut citer le parrainage du Programme National d'Alimentation Scolaire par la Première Dame du Burundi, l'adoption par le gouvernement du Programme National d'Alimentation Scolaire, la création d'une ligne budgétaire pour les cantines scolaires dans le budget national et l'inclusion d'importants donateurs tels que la Banque mondiale et les gouvernements de la Russie, des Pays-Bas et du Japon dans le cadre du programme de soutien scolaire. Les défis liés à l'alimentation scolaire comprennent un budget insuffisant pour atteindre l'objectif de fournir de la nourriture à 2 400 000 élèves, le taux élevé de malnutrition dans le pays et l'insuffisance des infrastructures de base, telles que les toilettes et les installations de stockage des aliments. Les cas de mauvaise gestion ou de corruption sont limités, grâce à une surveillance régulière sur le terrain et à l'utilisation d'un dispositif "school connect" qui suit en temps réel la quantité de nourriture sortie des stocks par rapport au nombre d'élèves dans chaque école.

## SITUATIONS D'URGENCE/PANDÉMIE DE COVID-19

La pandémie de COVID-19 a entraîné une diminution du financement de l'alimentation scolaire au Burundi et une diminution du nombre d'élèves nourris. La crise mondiale a également légèrement retardé l'importation de denrées alimentaires, ce qui a eu un impact négatif sur le programme d'alimentation scolaire. En réponse à la situation de santé publique, le Gouvernement burundais a distribué du savon et du désinfectant dans les écoles et a introduit d'autres mesures de protection garantissant que la scolarisation dans le pays puisse se poursuivre sans interruption.

## PROGRAMME NATIONAL D'ALIMENTATION SCOLAIRE – PNAS

Responsable(s) de la mise en œuvre : Programme Alimentaire Mondial

### OBJECTIFS :

- Atteindre des objectifs éducatifs
- Fournir une protection sociale minimale
- Atteindre des objectifs nutritionnels/de santé
- Atteindre des objectifs agricoles

### MODALITÉS D'APPROVISIONNEMENT DES ÉLÈVES EN NOURRITURE :

- Repas à l'école

### FRÉQUENCE ET DURÉE :

- 5 fois par semaine
- Pendant l'année scolaire

### CIBLAGE :

Ciblage géographique et scolaire basé sur les niveaux d'insécurité alimentaire ; les taux d'absentéisme, d'abandon et d'achèvement scolaires; accessibilité des écoles et présence d'eau courante à l'école ou à proximité

### COMBIEN D'ÉLÈVES ONT BÉNÉFICIÉ DE L'ALIMENTATION SCOLAIRE AU COURS DE L'ANNÉE SCOLAIRE 2020–2021 ?

Niveau scolaire	# Élèves	% Filles	% Garçons
Préscolaire	0	–	–
École primaire	520 613	51%	49%
École secondaire	N/A	–	–
<b>Total</b>	<b>520 613</b>	<b>51%</b>	<b>49%</b>

### PRODUITS ALIMENTAIRES ET BOISSONS :

Céréales, graines*	Salades, légumes à feuilles	Sel*
Produits laitiers	Huile*	Eau
Poisson		

\* Enrichi

### SOURCES DES ALIMENTS :

30% Acheté (dans le pays)	10% En nature (dans le pays)
55% Acheté (à l'étranger)	5% En nature (à l'étranger)

Si vide, aucune réponse n'a été fournie.



### INFORMATIONS COMPLÉMENTAIRES :

Le Programme National d'Alimentation Scolaire a débuté en 2008 et opère dans 664 écoles publiques.

*Suite de la page précédente*

### INFORMATIONS COMPLÉMENTAIRES

Des procédures d'appel d'offres ouvertes (concurrentiel) sont suivies pour obtenir des contrats pour le Programme National d'Alimentation Scolaire, avec un traitement préférentiel pour les petits agriculteurs/organisations de petits agriculteurs/petites entreprises. Des exploitations de toutes tailles fournissent des grains/céréales et des légumineuses pour le programme, avec des accords d'achat établis avant la récolte (également appelés contrats à terme). Le secteur privé est également engagé dans le commerce et la transformation des aliments. Les familles des élèves soutiennent le programme en fournissant volontairement des contributions en nature, telles que de l'eau, du bois de chauffage, des légumes et de la main-d'œuvre pour cuisiner. Les femmes sont encouragées à rejoindre les coopératives de production agricole et à diriger les comités de gestion des cantines scolaires.